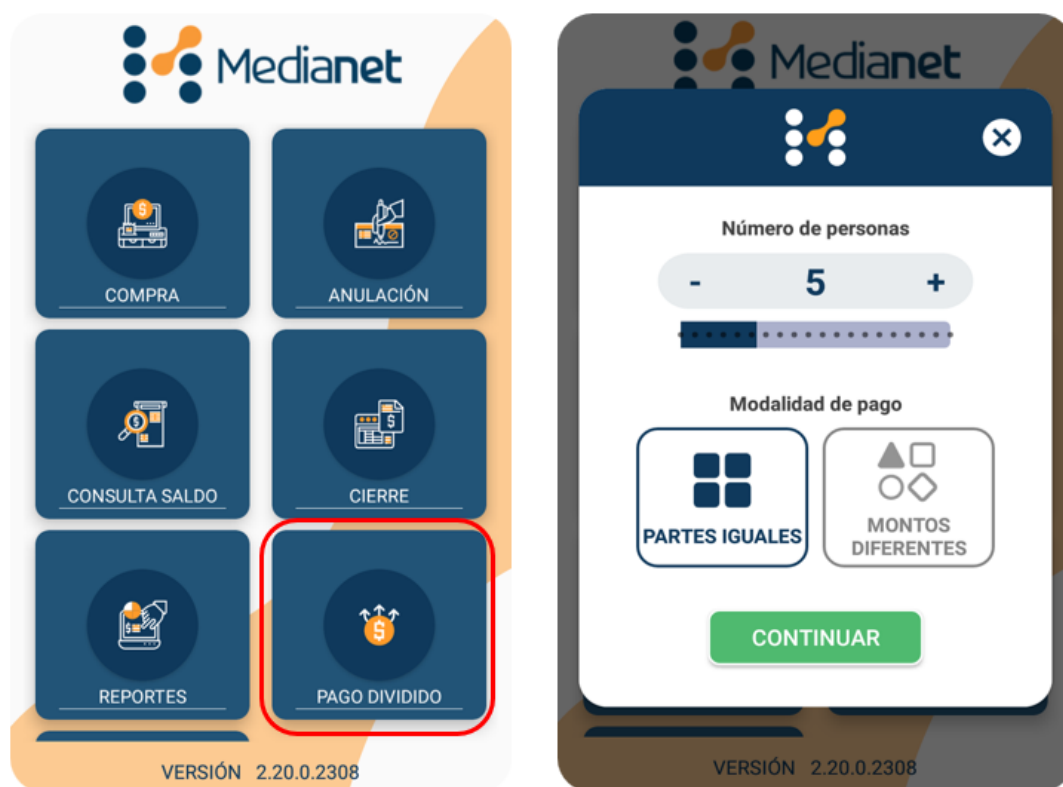


**PAGO  
DIVIDIDO**

## PAGO DIVIDO

Al seleccionar el ítem de pago dividido, el POS desplegará una ventana emergente donde se pedirá especificar el número de personas entre los cuales se dividirá la cuenta y la selección entre la modalidad de “Partes iguales” y “Montos diferentes”.

- Para ajustar el número de personas, se contará con un botón para aumentar el número, y otro para reducirlo. Dicho valor tendrá un mínimo de “2” y un máximo de “20” clientes.
- Para la selección de la modalidad de pago se contará con botones de selección única, y estará preseleccionada la opción de “Partes iguales”.



## INGRESO DE MONTOS TOTALES

- Para ambas modalidades, la propina será omitida en el ingreso de los montos totales. Más adelante por cada uno de los clientes se ingresará dicho monto o se preguntará si se debe agregar.

The diagram illustrates the process of entering total amounts in the Medianet system. It shows three main components: a mobile app interface, a numeric keypad, and a summary screen.

**Mobile App Interface (Left):** The app shows the 'Medianet' logo, a close button, and a section for 'de personas' with a value of '5'. Below this is a 'MONTOS DIFERENTES' button and a 'CONTINUAR' button. A blue arrow points from the app to the keypad.

**Numeric Keypad (Center):** The keypad is titled 'INGRESE MONTO 15' and displays '\$ 0.00'. It features a numeric keypad (1-9, 0, and a backspace key) and a 'CANCELAR' button at the bottom. A blue arrow points from the keypad to the summary screen.

**Summary Screen (Right):** The screen shows a red 'X' icon and the text 'INGRESO DE \$100.00'. Below this is a 'RESUMEN DE CONSUMO' section with the following details: 'CONSUMO TARIFA 15', 'IVA 15%', and 'SERVICIO'. It also lists two clients: 'CLIENTE #1' with 'MONTO: \$20.00' and 'ESTADO: PENDIENTE', and 'CLIENTE #2' with 'MONTO: \$20.00' and 'ESTADO: PENDIENTE'.

## GESTIÓN DEL PAGO DIVIDIDO

Luego de digitar el total de los montos, se visualizará la interfaz principal para la gestión del pago dividido en proceso, en ella visualizaremos en la parte superior el monto total, el monto restante a saldar y un resumen detallado de los montos totales ingresados o calculados.

Para el pago de cada cliente contamos con la opción de “PAGAR”, esto nos llevará a procesar el pago mediante el uso de tarjeta. Si el proceso falla o es cancelado, el texto cambiará a “REINTENTAR” para facilitar la identificación de transacciones fallidas.

Por otra parte, contamos con la casilla “PAGAR EN EFECTIVO”. Si esta es marcada, indicará que el pago se ha realizado en efectivo. Activar esta casilla deshabilitará el botón “PAGAR/REINTENTAR”. Para efectos prácticos esta casilla se puede desmarcar, lo cual revierte sus efectos. Cabe resaltar que, si el proceso de pago mediante tarjeta es exitoso, desaparecerá la opción de pagar en efectivo.

The image displays two versions of a mobile application interface for managing divided payments, both titled "PAGO DIVIDIDO".

**Left Screenshot:**

- Total:** \$ 12.88
- RESTANTE A PAGAR:** \$ 10.30
- Summary:**
  - CONSUMO TARIFA 15: \$ 2.50
  - CONSUMO TARIFA 0: \$ 10.00
  - IVA 15%: \$ 0.38
  - SERVICIO: \$ 0.55
- CLIENTE #1:** MONTO: \$ 2.58, ESTADO: PAGADO, 49151102XXXX2422
- CLIENTE #2:** MONTO: \$ 2.58, ESTADO: FALLIDO, 37784401XXXX0786. Includes a "PAGAR EN EFECTIVO" checkbox (unchecked) and a "REINTENTAR" button.
- CLIENTE #3:** MONTO: \$ 2.58, ESTADO: PENDIENTE. Includes a "PAGAR EN EFECTIVO" checkbox (unchecked) and a "PAGAR" button.

**Right Screenshot:**

- Total:** \$ 12.88
- RESTANTE A PAGAR:** \$ 7.72
- CLIENTE #1:** MONTO: \$ 2.58, ESTADO: PAGADO, 49151102XXXX2422
- CLIENTE #2:** MONTO: \$ 2.58, ESTADO: PAGADO EN EFECTIVO. Includes a checked "PAGAR EN EFECTIVO" checkbox and a disabled "REINTENTAR" button.
- CLIENTE #3:** MONTO: \$ 2.58, ESTADO: PENDIENTE. Includes an unchecked "PAGAR EN EFECTIVO" checkbox and a "PAGAR" button.
- CLIENTE #3 (bottom):** MONTO: \$ 2.58, ESTADO: PENDIENTE. Includes an unchecked "PAGAR EN EFECTIVO" checkbox and a "PAGAR" button.

Para cada cliente se contará con la siguiente información:

Monto a pagar, propina, estado (PENDIENTE, FALLIDO, PAGADO, OMITIDO) y medio de pago (número de tarjeta enmascarado / “EN EFECTIVO”), adicionalmente el color variará dependiendo del estado en el que se encuentre el pago de cada cliente.

Para el modo de “Partes iguales” se calculará automáticamente el monto a pagar por cliente, excepto la propina si esta se encuentra habilitada y configurada como “MANUAL” o “PREGUNTA”. Mientras que para el modo de “Montos diferentes” dicho valor no estará definido inicialmente, ya que deberán ser ingresados manualmente.

### PARTES IGUALES

INGRESO DE MONTOS

**\$100.00**  
RESTANTE A PAGAR: \$80.00

RESUMEN DE CUENTA

CONSUMO TARIFA 15	\$ 80.00
IVA 15%	\$ 12.00
SERVICIO	\$ 8.00

CLIENTE #1

MONTO: \$20.00  
ESTADO: PAGADO  
54077190XXX7800

CLIENTE #2

MONTO: \$20.00  
ESTADO: PENDIENTE

PAGAR EN EFECTIVO ☐

PAGAR

### MONTOS DIFERENTES

INGRESO DE MONTOS

**\$100.00**  
RESTANTE A PAGAR: \$55.00

RESUMEN DE CUENTA

CONSUMO TARIFA 15	\$ 80.00
IVA 15%	\$ 12.00
SERVICIO	\$ 8.00

CLIENTE #1

MONTO: \$25.00  
ESTADO: PAGADO  
54077190XXX7800

CLIENTE #2

MONTO: \$20.00  
ESTADO: PAGADO EN EFECTIVO

PAGAR EN EFECTIVO ☒

REINTENTAR

## PROCESAMIENTO DE LA TRANSACCIÓN

Para el procesamiento de la transacción de cada cliente, se deberá presionar el botón “PAGAR” / “REINTENTAR” según sea el caso, o al ítem “PAGAR EN EFECTIVO”. Luego de esto, se le solicitará el valor a pagar para cada monto dependiendo de la configuración en plataforma y del modo seleccionado (Montos diferentes, Partes iguales).

### PROCESAMIENTO MONTOS DIFERENTES

De presionar el botón “PAGAR” / “REINTENTAR” se solicitará cada uno de los montos y posteriormente se procederá a la lectura de tarjeta. A partir de este punto, el flujo se asemejará a la de una transacción tipo Rotativo hasta finalizar el procesamiento de dicha transacción.

Para el ingreso de los montos se contará con el indicador “RESTANTE”. El cual como su nombre lo indica, llevará el conteo en tiempo real de cada uno de los montos restantes por pagar. Dicho indicador se omitirá en el ingreso de la propina.

The image displays four sequential screens of a mobile payment application:

- INGRESO DE MONTOS:** Shows a total of \$100.00 and a remaining balance of \$55.00. It includes a summary of charges (CONSUMO TARIFA 15: \$80.00, IVA 15%: \$12.00, SERVICIO: \$8.00) and lists two clients. Client #1 has a balance of \$25.00 and is marked as 'PAGADO'. Client #2 has a balance of \$20.00 and is marked as 'PAGADO EN EFECTIVO'.
- CLIENTE #1 INGRESE MONTO 15:** A numeric keypad for entering the amount for Client #1. The current amount is \$25.00, and the remaining balance is \$75.00. A 'CANCELAR' button is at the bottom.
- PAGO DIVIDIDO:** Shows the total amount of \$20.00 and the Medianet logo. It prompts the user to 'DESPLACE/INSERTE O ACERQUE LA TARJETA' (Move/insert or bring the card close).
- INFORMACIÓN:** A confirmation screen showing a green checkmark and the text 'VENTA EXITOSA APROBADA # 516084'.

Se contará con una ayuda visual para tener en cuenta la propina máxima posible, teniendo en cuenta el porcentaje parametrizado desde la plataforma. Este límite funcionara de manera similar al existente en las transacciones de tipo “Rotativos”.

De seleccionar la casilla de “PAGAR EN EFECTIVO”, solo se ingresarán los montos que se pagarán en efectivo, esto con el fin de deducirlos a los montos restantes por pagar.



## PROCESAMIENTO PARTES IGUALES

A diferencia del flujo anterior, para partes iguales solo se solicitará el monto de propina siempre y cuando esté habilitado y configurado como tipo Manual.



De seleccionar la casilla de “PAGAR EN EFECTIVO”, solo se ingresará la propina que se pagará en efectivo.



Una vez finalizada la transacción de un cliente, independientemente de la modalidad seleccionada, volveremos a la interfaz principal para la gestión de pago dividido, haya sido exitosa o no la transacción. Cabe resaltar que dicha interfaz no tendrá un límite máximo de tiempo ni de reintentos de pagos.





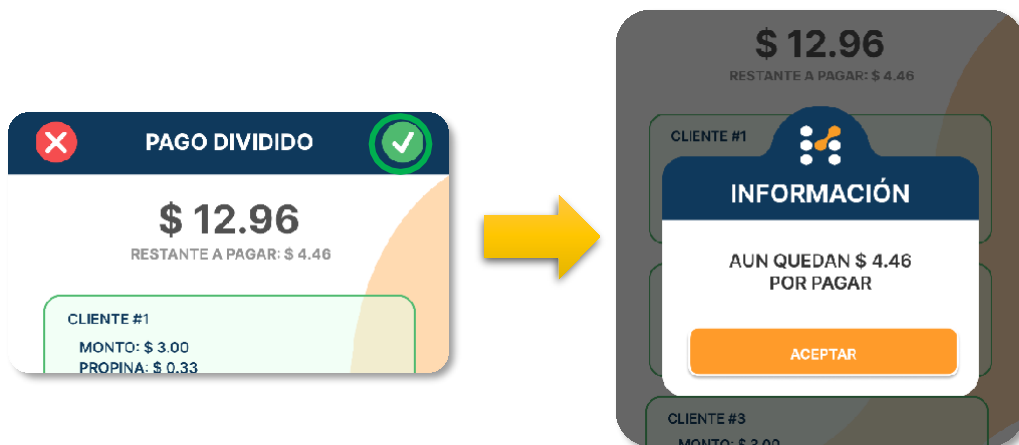
## CANCELAR OPERACIÓN

Si es seleccionada la opción de “cancelar operación”, y ya se han realizado transacciones de manera exitosa, se mostrará la siguiente advertencia antes de cancelar la operación de pago dividido. Se hace la aclaración, que marcar “PAGAR EN EFECTIVO” no cuenta como transacción exitosa, por ende, se omitirá dicha advertencia.



## RESTANTE PENDIENTE A SALDAR

Si se intenta finalizar un pago dividido sin antes haber saldado el restante pendiente, se visualizará la siguiente advertencia, la cual impedirá seguir adelante.



## RESTRICCIONES CON SOLO PAGOS EN EFECTIVO

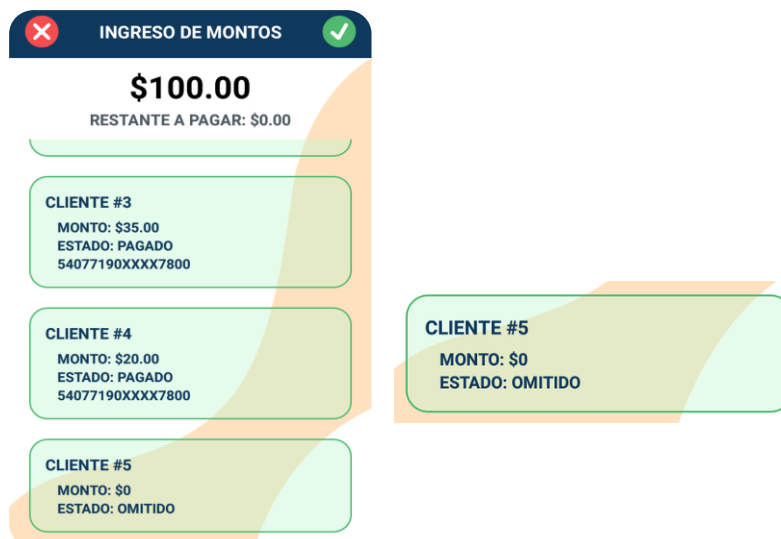
Si se intenta finalizar un pago dividido, y todos los pagos han sido marcados en efectivo, se visualizará el mensaje; “SE DEBE REALIZAR AL MENOS UN PAGO POR TARJETA”.



## TRANSACCIONES OMITIDAS

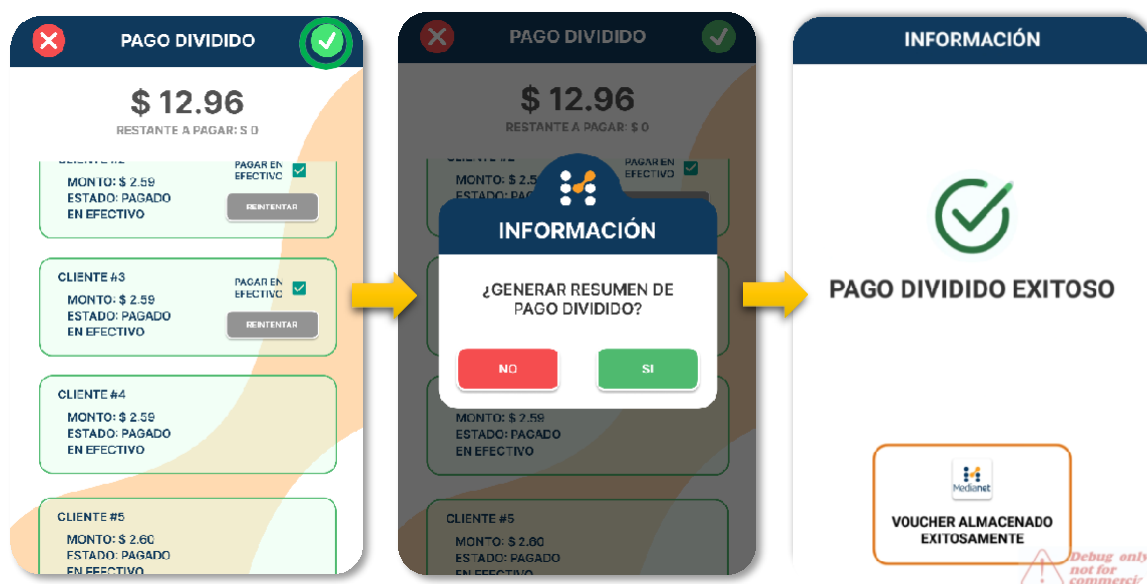
Una vez finalizadas todas las transacciones, o cuando el Restante por pagar sea igual a cero, el Pago dividido se podrá finalizar de manera correcta.

En la modalidad de “Montos diferentes” si se realiza el pago total de las bases la cuenta se dará por saldada incluso si no todos los clientes han realizado su pago. En este caso, los ítems asociados a los clientes pendientes de pago serán omitidos, tal como se ilustra a continuación.



## FINALIZAR EL PAGO DIVIDIDO

Al presionar el botón de finalizar el pago dividido, se mostrará una ventana emergente donde se podrá optar o no, por imprimir un resumen de dicho pago dividido. De seleccionar “SI”, se podrá elegir el medio de envío del voucher digital o impresión física de acuerdo a lo parametrizado en la plataforma, y su posterior almacenamiento en la plataforma signatura. De seleccionar “NO”, solo se almacenará el voucher en dicha plataforma. Una vez finalizado el pago dividido, se regresará al menú principal de la aplicación.



## MODELOS DE VOUCHERS

### VOUCHER PAGO DIVIDIDO POR CLIENTE

<b>Medianet</b>	
<b>COMERCIO WPOSS</b>	
<b>direccion de pruebas</b>	
<b>TELEFONO: 2330350</b>	
<b>GUAYAQUIL</b>	
<b>RUC: 0912977303002</b>	
<b>- CAPTURA ELECTRONICA -</b>	
COMERCIO: 000000870023	TID: 22104217
VISA ELECT/DEB	45932108XXX5842
VENCE: XX/XXXX	CTL CHIP Lote: 000001
TRANSACCION # 000003	AUTORIZACION # 033881
03/DIC/24	12:09:43
RED: DATAFAST	COMERCIO2: 000000870023
CUENTA: AHORROS	
AP. LABEL: VISA ELECT/DEB	
<b>- PAGO DIVIDIDO -</b>	
<b>TOTAL COMPRA:</b>	<b>\$ 220.00</b>
<b>CLIENTE 1</b>	
BASE CONSUMO TARIFA 15: US\$	91.96
SUBTOTAL CONSUMOS: US\$	91.96
IVA 15%: US\$	9.84
SERVICIO: US\$	8.19
PROPINA: US\$	0.50
SUBTOTAL IVA: US\$	9.84
<b>TOTAL:</b>	<b>\$ 92.00</b>
DEBO Y PAGARE AL EMISOR INCONDICIONALMENTE Y SIN PROTESTO EL TOTAL DE ESTE PAGARE MAS LOS INTERESES Y CARGOS POR SERVICIO. EN CASO DE MORA PAGARE LA TASA MAXIMA AUTORIZADA PARA EL EMISOR. DECLARO QUE EL PRODUCTO DE LA TRANSACCION NO SERA UTILIZADO EN ACTIVIDADES DE LAVADO DE ACTIVOS, FINANCIAMIENTO DEL TERRORISMO Y OTROS DELITOS.	
VISA CREDITO	
AID: A0000000031010	

## VOUCHER PAGO DIVIDIDO POR CLIENTE (COPIA CLIENTE)

<b>Medianet</b>	
<b>COMERCIO WPOSS</b>	
<b>RUC: 0912977303002</b>	
<b>-PAGO DIVIDIDO-</b>	
<b>CLIENTE 1</b>	
TRANSACCION # 000033 AUTORIZACION # 033881	
<b>TOTAL:</b>	<b>\$ 92.00</b>
VISA ELECT/DEB	45932108XXXX5842
03/DIC/24	12:09:43
<b>GUAYAQUIL</b>	
POLITICAS DE DEVOLUCION SEGUN EL COMERCIO	
VISA CREDITO	
AID: A0000000031010	
Nombre:PAYWAVE/VISA	
<b>- COMPROBANTE -</b>	

## VOUCHER RESUMEN PAGO DIVIDIDO

<b>Medianet</b>	
<b>COMERCIO WPOSS</b>	
<b>direccion de pruebas</b>	
<b>TELEFONO: 2330350</b>	
<b>GUAYAQUIL</b>	
<b>RUC: 0912977303002</b>	
COMERCIO: 000000870023 TID: 22104217	
Lote: 000001 03/DIC/24 12:09:43	
<b>- PAGO DIVIDIDO -</b>	
CLIENTE #1	000014 \$ 2.92
CLIENTE #2	EFFECTIVO \$ 2.59
CLIENTE #3	EFFECTIVO \$ 0.00
CLIENTE #4	000015 \$ 5.18
CLIENTE #5	000016 \$ 2.60
BASE CONSUMO TARIFA 15: US\$ 2.50	
BASE CONSUMO TARIFA 0: US\$ 10.00	
SUBTOTAL CONSUMOS: US\$ 12.00	
IVA 15%: US\$ 0.38	
SERVICIO: US\$ 0.08	
PROPINA: US\$ 0.33	
<b>TOTAL:</b>	<b>\$ 13.29</b>